











PANNELLI SU MISURA

Foto	Codice	Articolo	Descrizione	Colori	Formato	Alim
	25001	CORNICE A SCATTO	PANNELLO LED, MONOFACCIALE, CORNICE A SCATTO IN ALLUMINIO ANODIZZATO CON ALIMENTATORE DA PARETE; SPESSORE 25mm, LARGH.CORNICE 35mm	FREDDO	A4, A3, A2, A1, 50x70, 70x100, 100x150cm, 100x200cm, 150x200cm, 200x200cm	230VAC
	25002	UNIFORM	PANNELLO LED MONOFACCIALE, DA INCASSO, PER ILLUMINAZIONE D'INTERNI; FRONTALE OPALINO, ELEVATA UNIFORMITA' LUMINOSA; CORNICE IN ALLUMINIO DIM.12x12x1mm o 15x15x2mm	FREDDO, NATURALE, CALDO, RGB	SU MISURA : Min.21x21cm Max.300x200cm	24VDC
	25003	EASY	PANNELLO LED MONOFACCIALE, DA INCASSO, PER LA RETROILLUMINAZIONE DI IMMAGINI, GRAFICHE O PUBBLICITA'; ELEVATA UNIFORMITA' LUMINOSA; CORNICE IN ALLUMINIO DIM.12x12x1mm o 15x15x2mm	FREDDO, NATURALE, CALDO, RGB	SU MISURA : Min.21x21cm Max.300x200cm	24VDC
	25004	ELEGANT PARETE	PANNELLO LED MONOFACCIALE, DA PARETE O PLAFONE PER ILLUMINAZIONE D'INTERNI; FRONTALE OPALINO, ELEVATA UNIFORMITA' LUMINOSA, STAFFE DI FISSAGGIO INCLUSE; CORNICE IN ALLUMINIO DIM.27x9,5mm	FREDDO, NATURALE, CALDO	SU MISURA : Min.21x21cm Max.300x200cm	24VDC
	25005	ELEGANT SOSPENSIONE	PANNELLO LED MONOFACCIALE IN SOSPENSIONE PER ILLUMINAZIONE D'INTERNI; FRONTALE OPALINO, ELEVATA UNIFORMITA' LUMINOSA, KIT CAVI SOSPENSIONE; CORNICE IN ALLUMINIO DIM.27x9,5mm	FREDDO, NATURALE, CALDO	SU MISURA : Min.21x21cm Max.300x200cm	24VDC
	25006	BRICK	PANNELLO LED MONOFACCIALE, DA INCASSO, PER ILLUMINAZIONE D'INTERNI, DECORATIVA O PUBBLICITARIA; SENZA CORNICE, FRONTALE OPALINO, ELEVATA UNIFORMITA' LUMINOSA; SPESSORE 18mm	FREDDO, NATURALE, CALDO	SU MISURA : Min.21x21cm Max.300x200cm	24VDC
	25007	VISUAL	PANNELLO LED MONOFACCIALE, PER INTERNI, PER LA RETROILLUMINAZIONE DI IMMAGINI PUBBLICITARIE; TELO FRONTALE CON GRAFICA, ELEVATA UNIFORMITA' LUMINOSA; CORNICE ESTERNA IN ALLUMINIO SPESS.40mm	FREDDO, NATURALE, CALDO, RGB	SU MISURA : Min.31x31cm Max.300x1000cm	24VDC
	25008	CORNICE TRASPARENTE	PANNELLO RETROILLUMINATO A LED, MONOFACCIALE, CORNICE IN PLEXIGLASS TRASPARENTE. INSERIMENTO FRONTALE DELL'IMMAGINE; SPESSORE 11mm	FREDDO	30x42cm, 50x70cm	230VAC

	25009	DA VETRINA	PANNELLO RETROILLUMINATO A LED, MONOFACCIALE, CORNICE IN PLEXI TRASPARENTE, INSERIMENTO FRONTALE DELL'IMMAGINE, PER VETRINE. MONTAGGIO CON GUIDA E CAVETTI DI ACCIAIO. DISPONIBILE IN VARI FORMATI.	FREDDO	A3 orizzontale/ verticale, A4 orizzontale/ verticale + vari formati	220 VAC
	25010	ESPOSITORI	ESPOSITORI LED MONO-BIFACCIALI ESTERNI O DA INCASSO, ILLUMINAZIONE INTERNA A LED, CORNICE IN ALLUMINIO SPESSORE 120mm, TELO FRONTALE /POSTERIORE CON GRAFICA	FREDDO	100x248cm 200x248cm 300x248cm 400x248cm + su misura	220 VAC